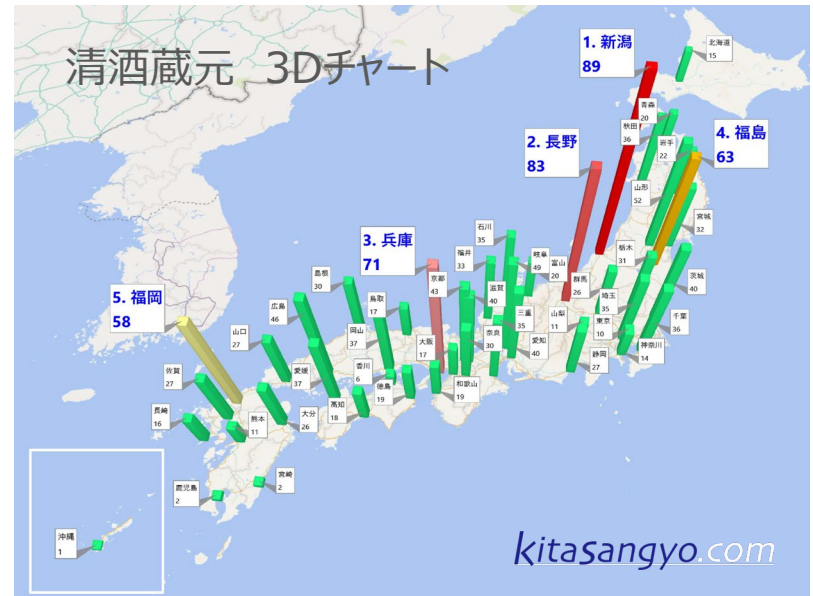
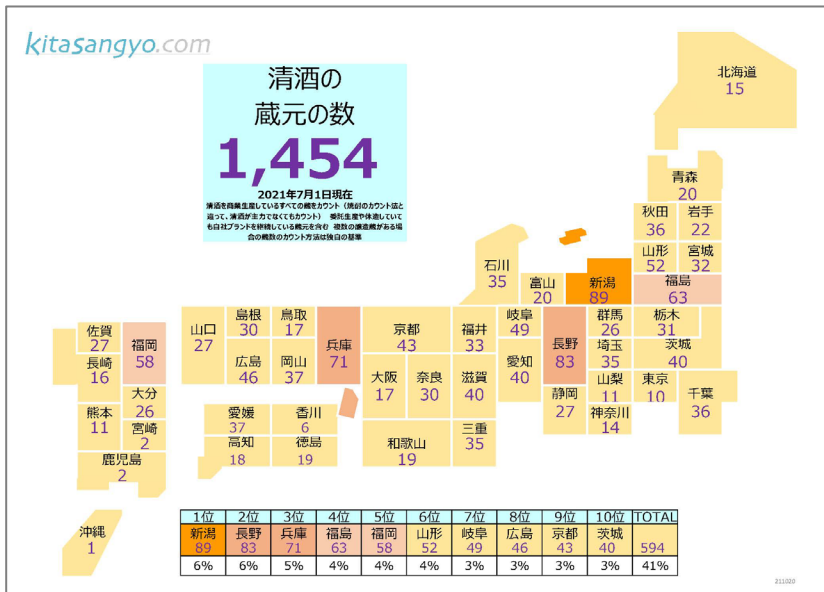


都道府県別の 酒造所数の 統計データ

調査・資料作成・きた産業
2021.07.25-0811-1029-1201

掲載項目

項目	カウント数	カウント時点	ブロックチャート	3D棒グラフチャート
清酒蔵元	revised 1,454	2021.07.01 ed.3.3.1	○	○
焼酎・泡盛蔵元	revised 333	2021.07.01 ed.09.24/28	○	○
クラフトビール醸造所	revised 528	2021.09.30	○	○
大手5社のビール工場	27	2021.07.01	○	
ウイスキー・蒸溜所・製造者	revised 54	2021.10.01	○	
ぶどうのワイナリー	378	2020.08.25	○	
シードル醸造所	127	2021.06.30	○	
ジンの蒸溜所・製造者	62	2021.06.30	○	
酒造免許を持つ神社	revised 46	2021.11.01	○	
(参考) 日本の人口	1億2,620万人	2021.04.01	○	○




清酒の蔵元の数

1,454

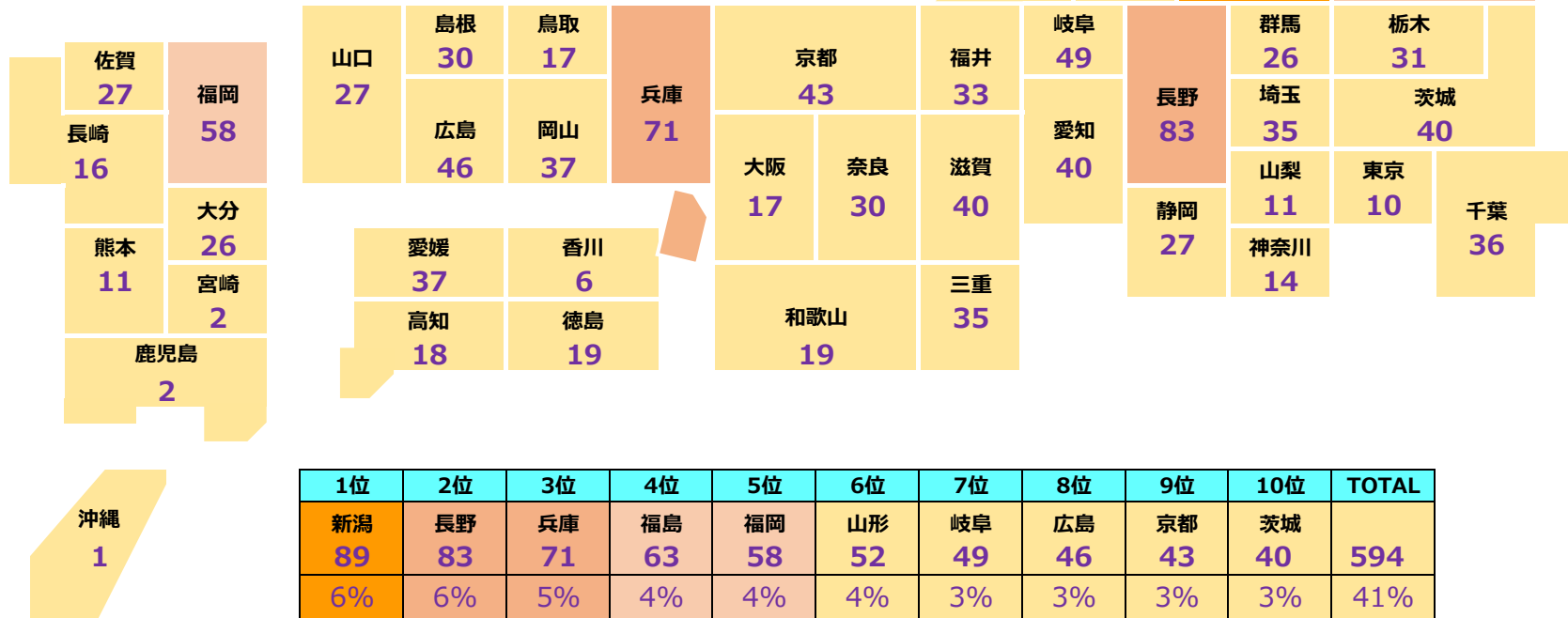
2021年7月1日現在

(カウント方法は、当社の基準による)

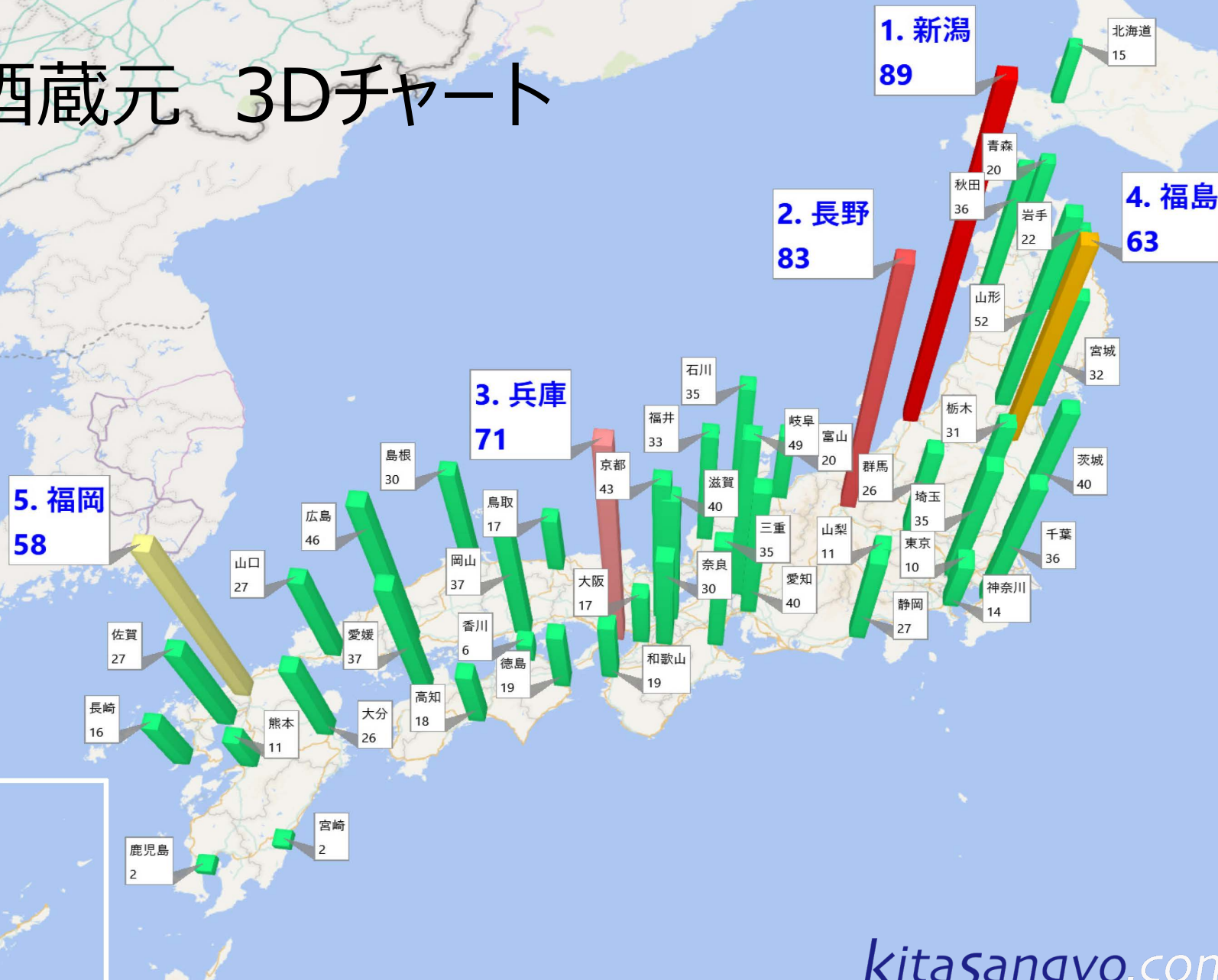
清酒を商業生産しているすべての蔵をカウント（焼酎のカウント法と違って、清酒が主力でなくてもカウント） 委託生産や休造しているも自社ブランドを継続している蔵元を含む 複数の醸造蔵がある場合の蔵数のカウント方法は独自の基準



リスト → <https://kitasangyo.com/pdf/archive/sake-info/sakelist2021.pdf>



清酒蔵元 3Dチャート



本格焼酎・泡盛の蔵元の数

333

2021年7月1日現在

(カウント方法は、当社の基準による)

「焼酎が主力」の蔵をカウント 甲乙混和もカウント 「焼酎も作るが清酒が主業」の場合は原則としてカウントしていない ただし「清酒主業であっても焼酎でも一定の販売量やブランド力がある」場合はカウントする

リスト → <https://kitasangyo.com/pdf/archive/sake-info/shochulist2021.pdf>



1位	2位	3位	4位	5位	6位	7位	8位	9位	TOTAL
鹿兒島	沖縄	宮崎	熊本	大分	福岡	長崎	東京	佐賀	301
33%	14%	11%	9%	7%	6%	5%	3%	2%	90%

焼酎・泡盛蔵元 3Dチャート



クラフトビール醸造所の数

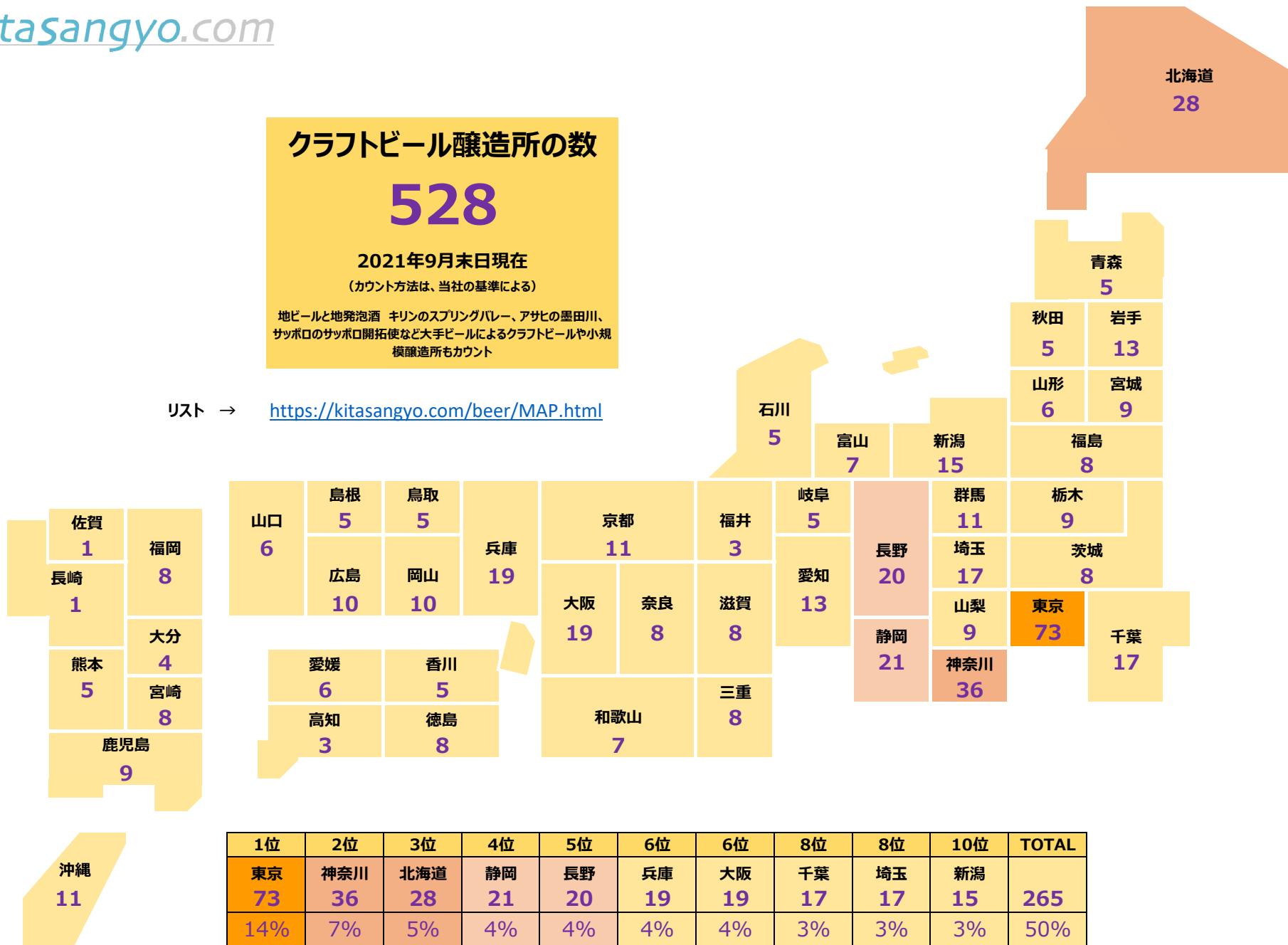
528

2021年9月末日現在

(カウント方法は、当社の基準による)

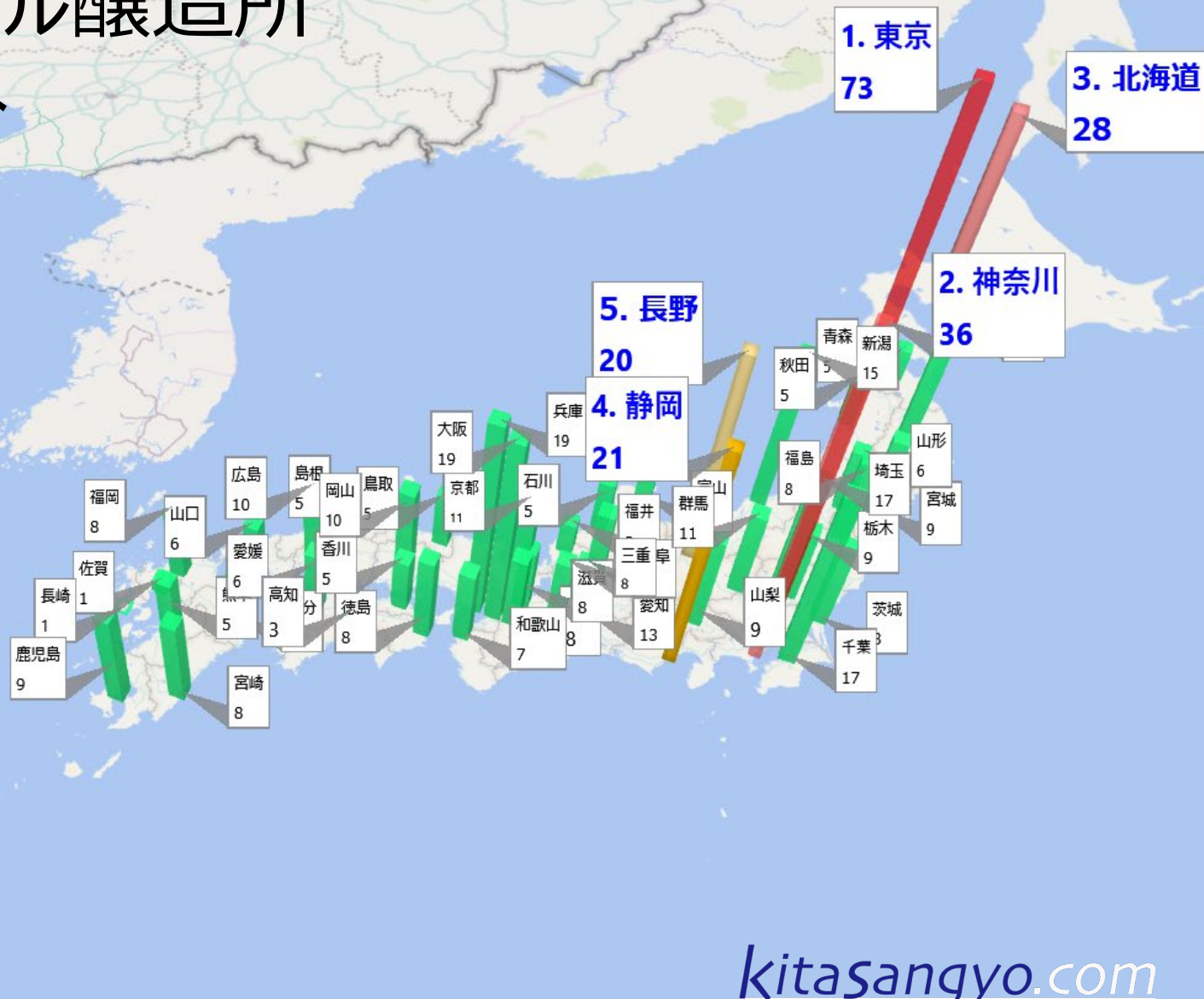
地ビールと地発泡酒 キリンのspringバレー、アサヒの墨田川、
サッポロのサッポロ開拓使など大手ビールによるクラフトビールや小規模醸造所もカウント

リスト → <https://kitasangyo.com/beer/MAP.html>



1位	2位	3位	4位	5位	6位	6位	8位	8位	10位	TOTAL
東京	神奈川	北海道	静岡	長野	兵庫	大阪	千葉	埼玉	新潟	265
14%	7%	5%	4%	4%	4%	4%	3%	3%	3%	50%

クラフトビール醸造所 3Dチャート

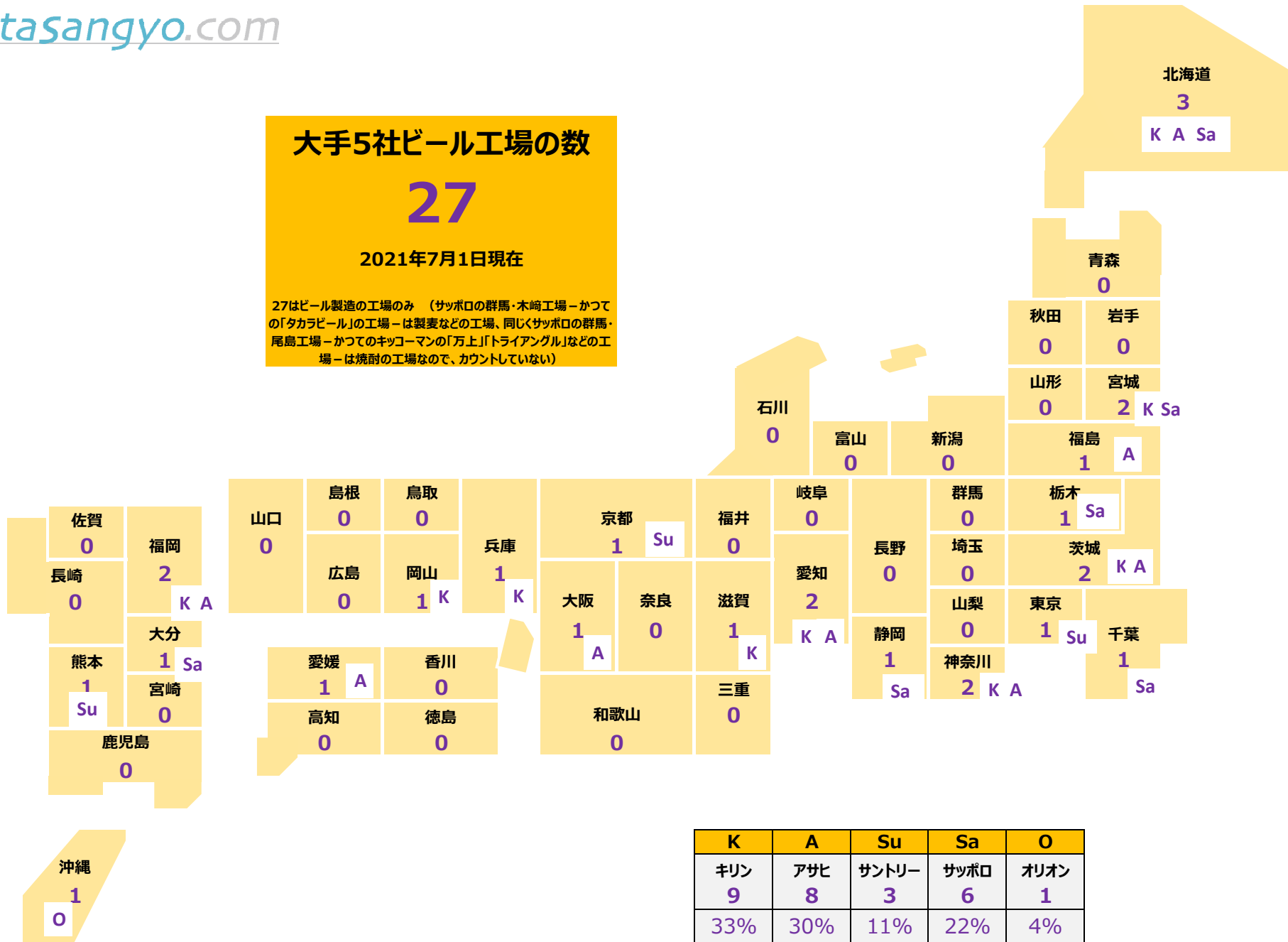


大手5社ビール工場の数

27

2021年7月1日現在

27はビール製造の工場のみ（サッポロの群馬・木崎工場－かつての「タカラビール」の工場－は製麦などの工場、同じくサッポロの群馬・尾島工場－かつてのキッコーマンの「万上」「トライアングル」などの工場－は焼酎の工場なので、カウントしていない）



	K	A	Su	Sa	O
キリン	9	8	3	6	1
	33%	30%	11%	22%	4%

ウイスキー蒸留所の数

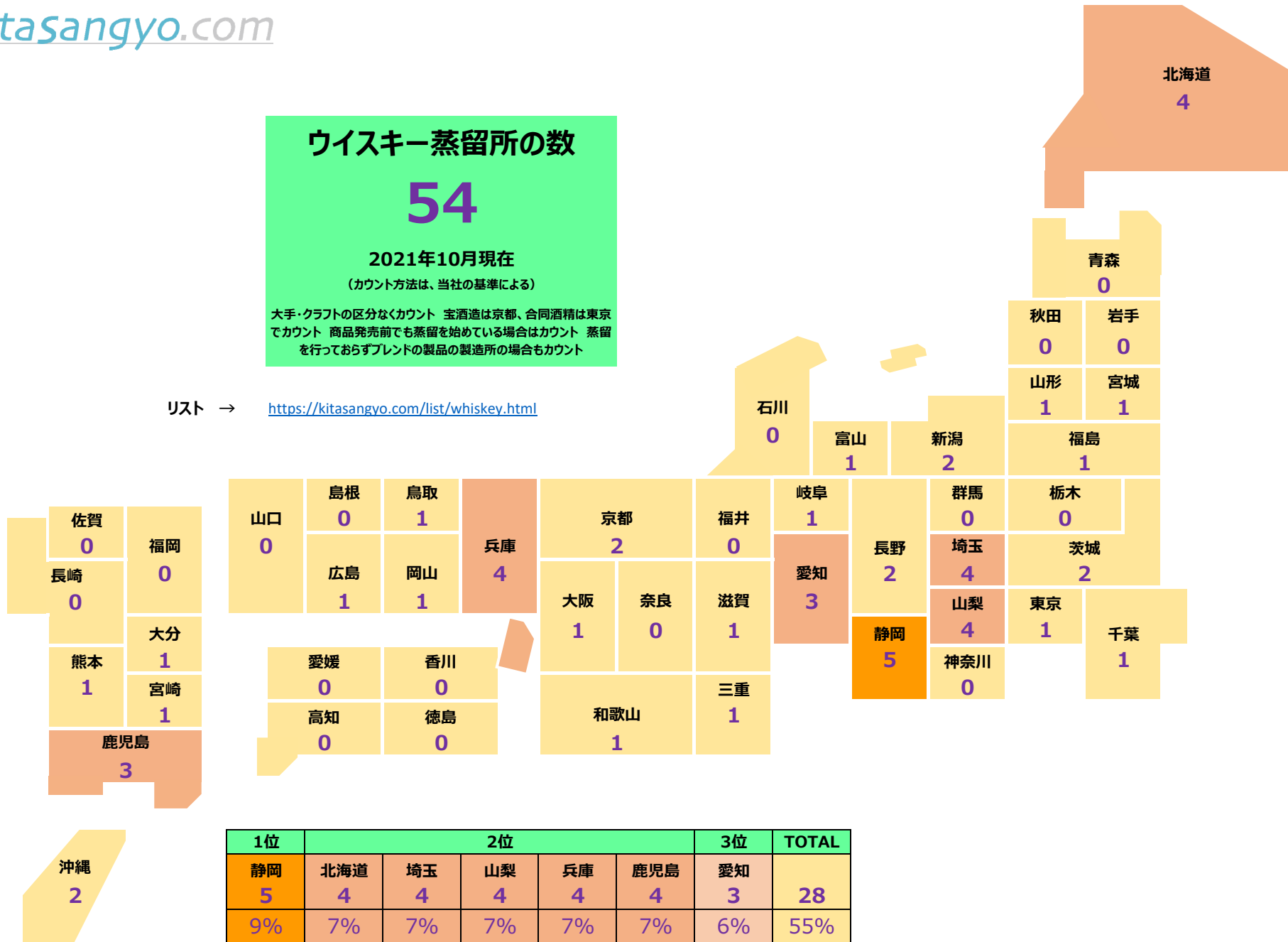
54

2021年10月現在

(カウント方法は、当社の基準による)

大手・クラフトの区分なくカウント 宝酒造は京都、合同酒精は東京でカウント 商品発売前でも蒸留を始めている場合はカウント 蒸留を行っておらずブレンドの製品の製造所の場合もカウント

リスト → <https://kitasangyo.com/list/whiskey.html>



1位	2位					3位	TOTAL
静岡	北海道	埼玉	山梨	兵庫	鹿児島	愛知	28
5	4	4	4	4	4	3	55%
9%	7%	7%	7%	7%	7%	6%	

ぶどうのワイナリーの数

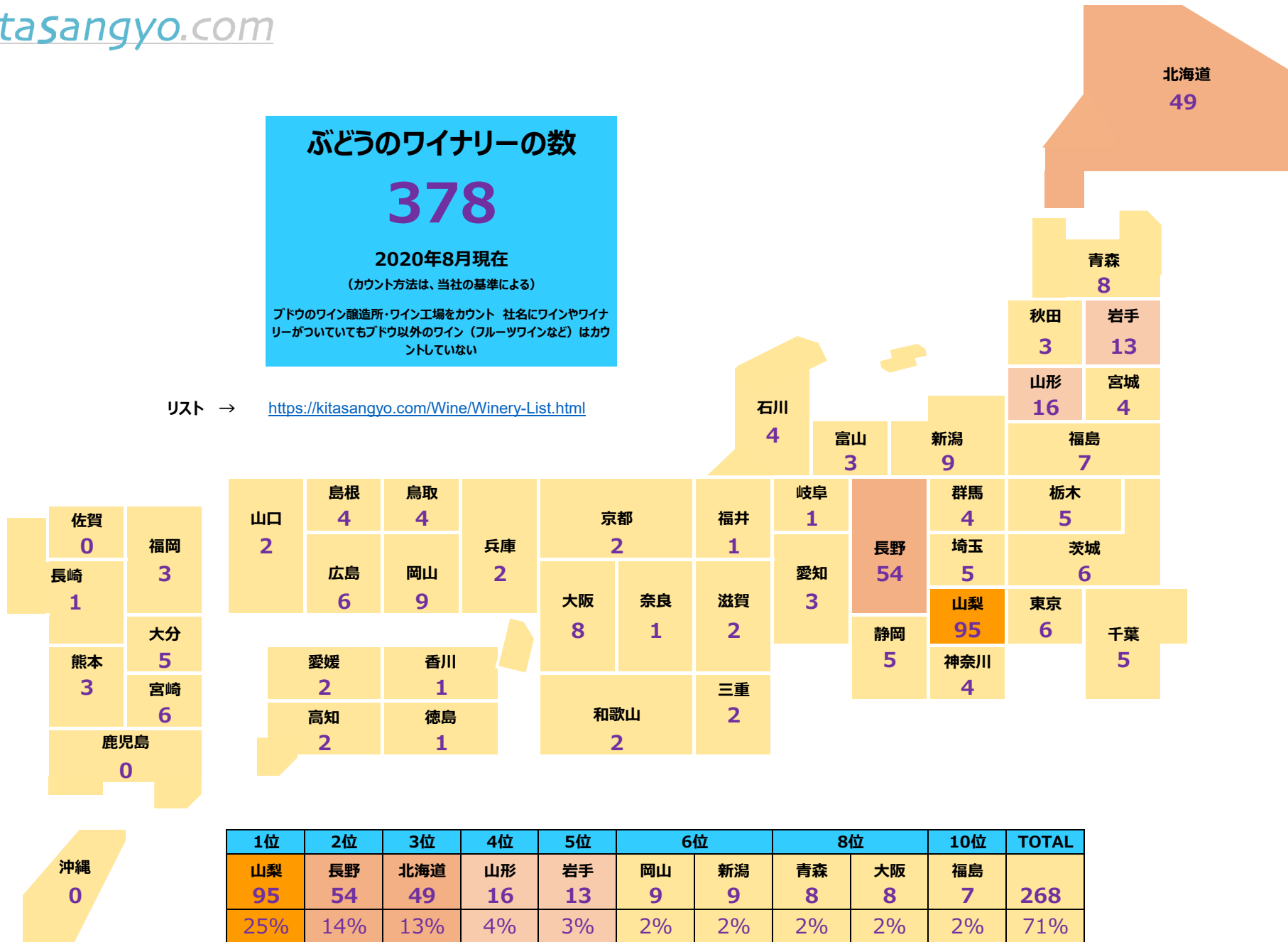
378

2020年8月現在

(カウント方法は、当社の基準による)

ブドウのワイン醸造所・ワイン工場をカウント 社名にワインやワイナリーがついていてもブドウ以外のワイン（フルーツワインなど）はカウントしていない

リスト → <https://kitasangyo.com/Wine/Winery-List.html>



1位	2位	3位	4位	5位	6位		8位		10位	TOTAL
山梨	長野	北海道	山形	岩手	岡山	新潟	青森	大阪	福島	268
25%	14%	13%	4%	3%	2%	2%	2%	2%	2%	71%

シードル醸造所の数

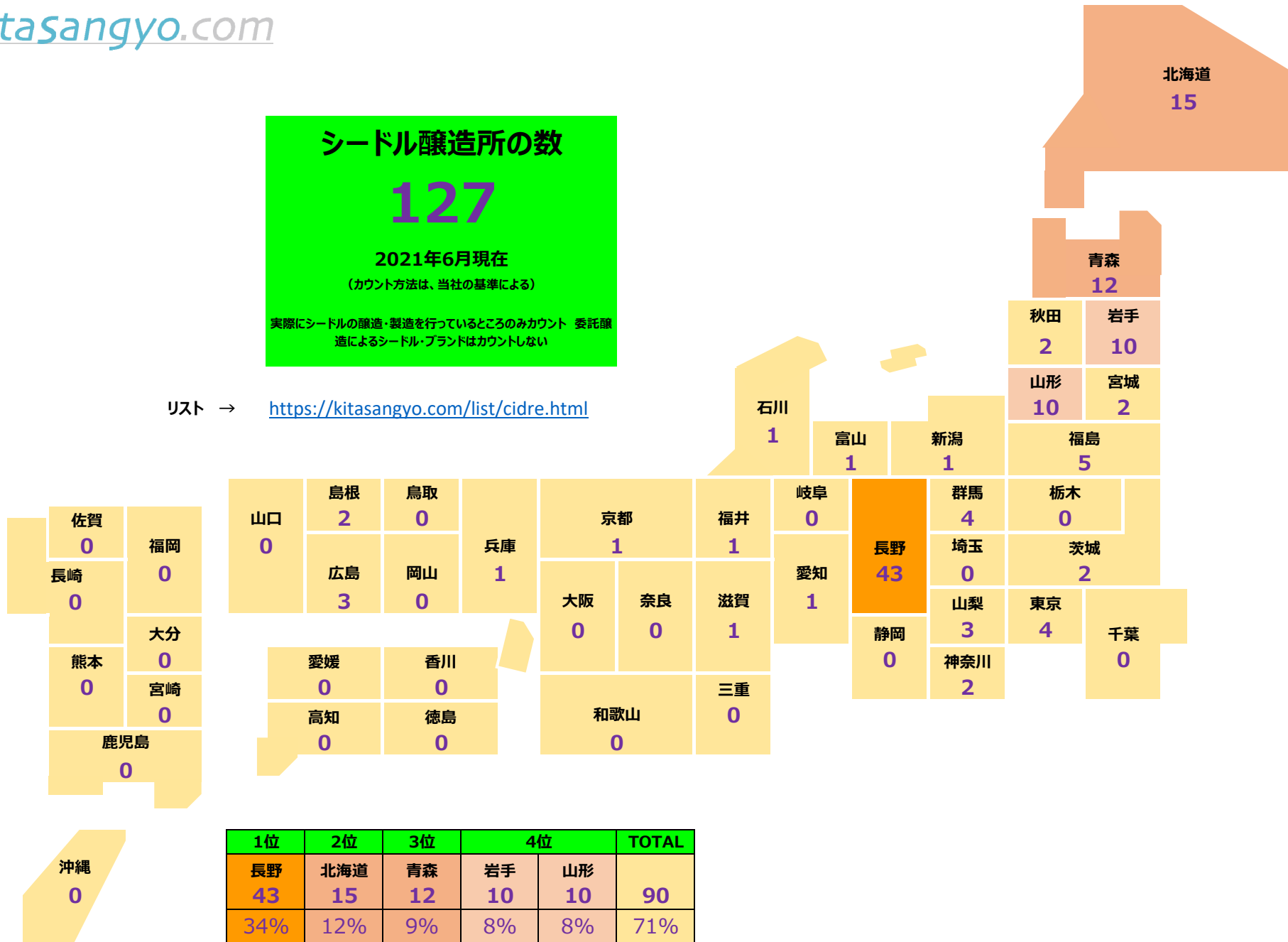
127

2021年6月現在

(カウント方法は、当社の基準による)

実際にシードルの醸造・製造を行っているところのみカウント 委託醸造によるシードル・ブランドはカウントしない

リスト → <https://kitasangyo.com/list/cidre.html>



ジン蒸溜所の数

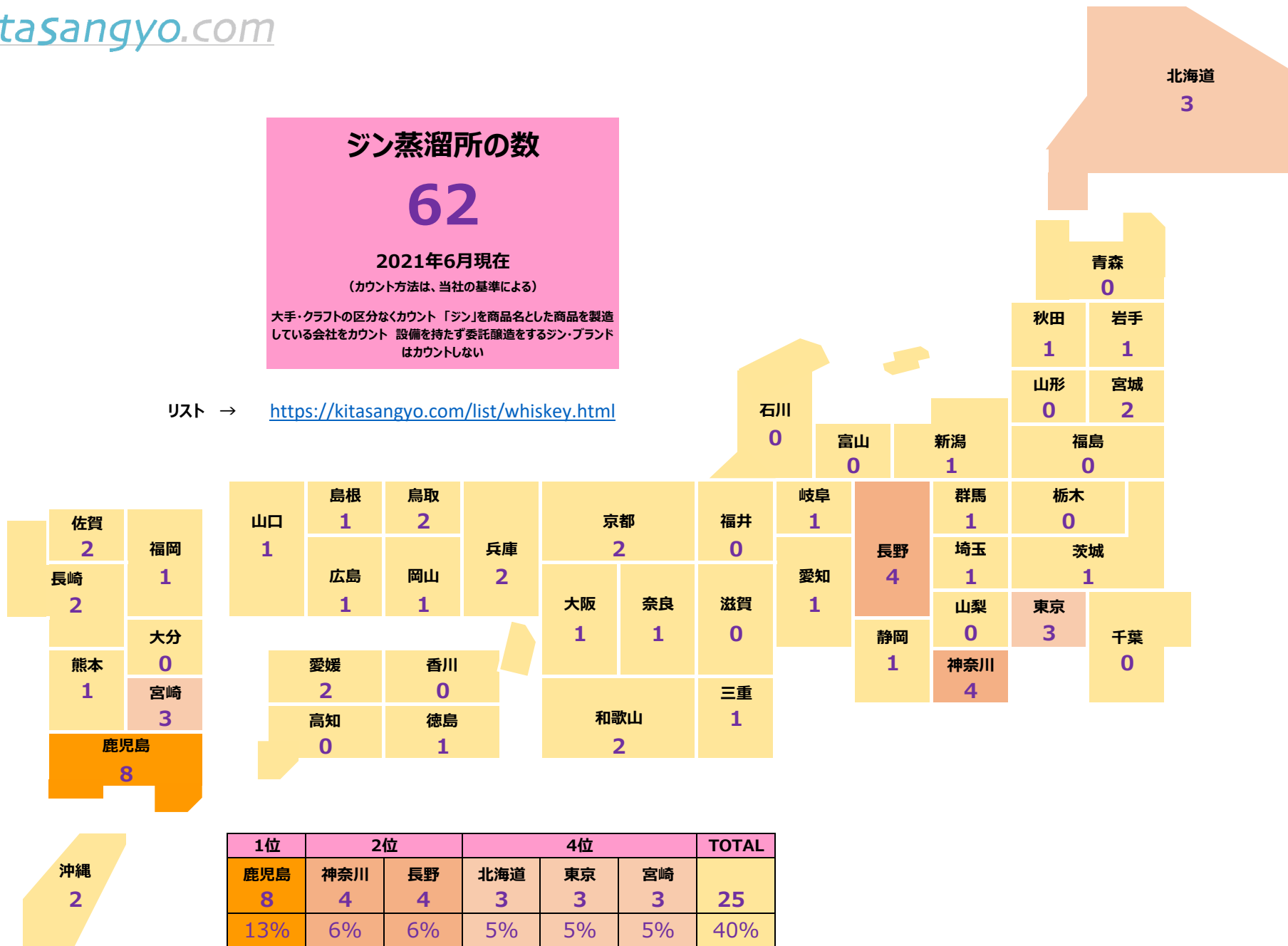
62

2021年6月現在

(カウント方法は、当社の基準による)

大手・クラフトの区分なくカウント「ジン」を商品名とした商品を製造している会社をカウント 設備を持たず委託醸造をするジン・ブランドはカウントしない

リスト → <https://kitasangyo.com/list/whiskey.html>



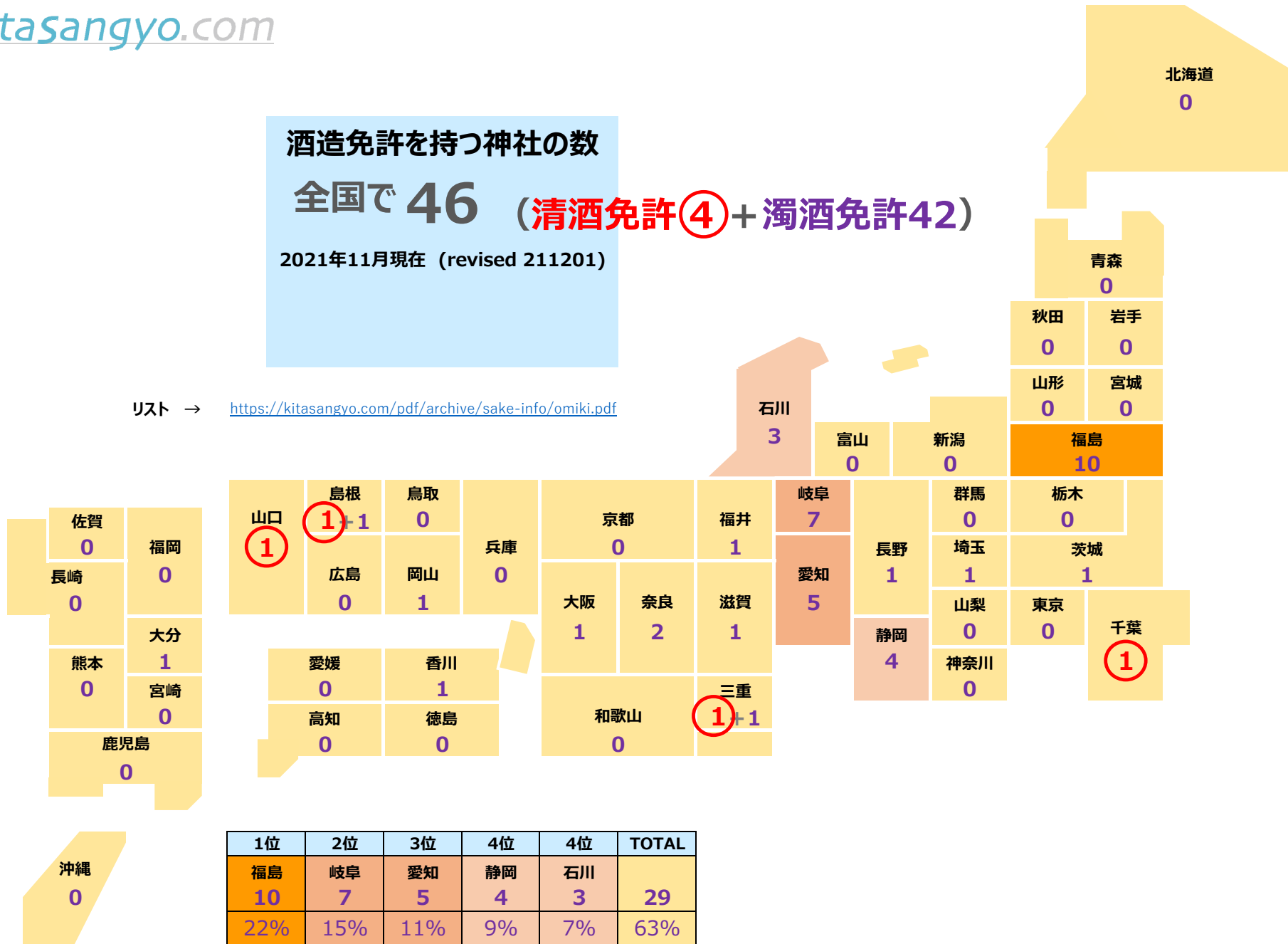
1位	2位		4位		TOTAL	
鹿児島	神奈川	長野	北海道	東京	宮崎	25
8	4	4	3	3	3	40%
13%	6%	6%	5%	5%	5%	

酒造免許を持つ神社の数

全国で **46** (清酒免許**④**+濁酒免許**42**)

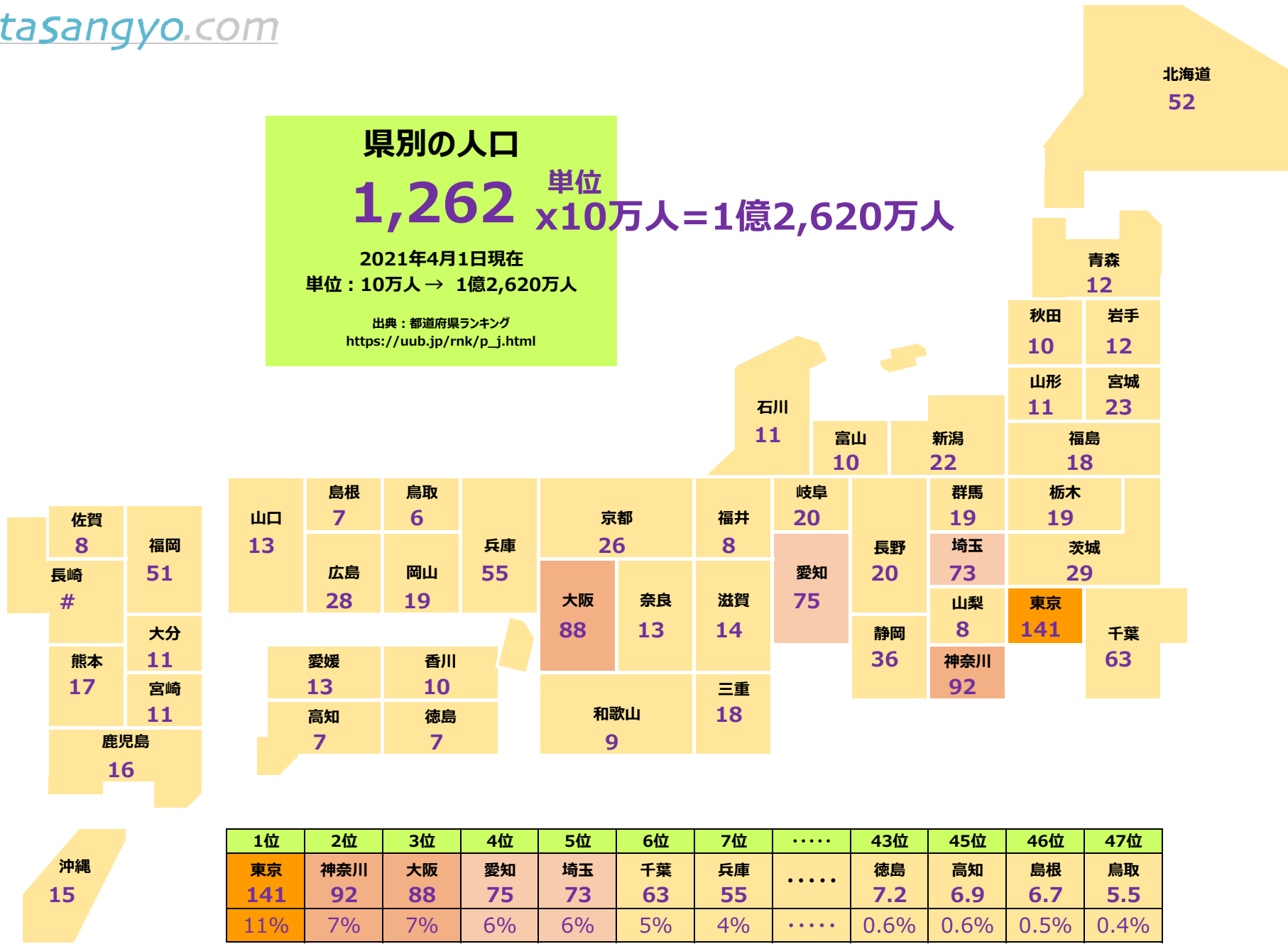
2021年11月現在 (revised 211201)

リスト → <https://kitasangyo.com/pdf/archive/sake-info/omiki.pdf>



1位	2位	3位	4位	4位	TOTAL
福島	岐阜	愛知	静岡	石川	29
22%	15%	11%	9%	7%	63%

県別の人口
1,262 単位
 x10万人=1億2,620万人
 2021年4月1日現在
 単位：10万人 → 1億2,620万人
 出典：都道府県ランキング
https://uub.jp/rnk/p_j.html



1位	2位	3位	4位	5位	6位	7位	……	43位	45位	46位	47位
東京 141	神奈川 92	大阪 88	愛知 75	埼玉 73	千葉 63	兵庫 55	……	徳島 7.2	高知 6.9	島根 6.7	鳥取 5.5
11%	7%	7%	6%	6%	5%	4%	……	0.6%	0.6%	0.5%	0.4%

人口 3Dチャート

